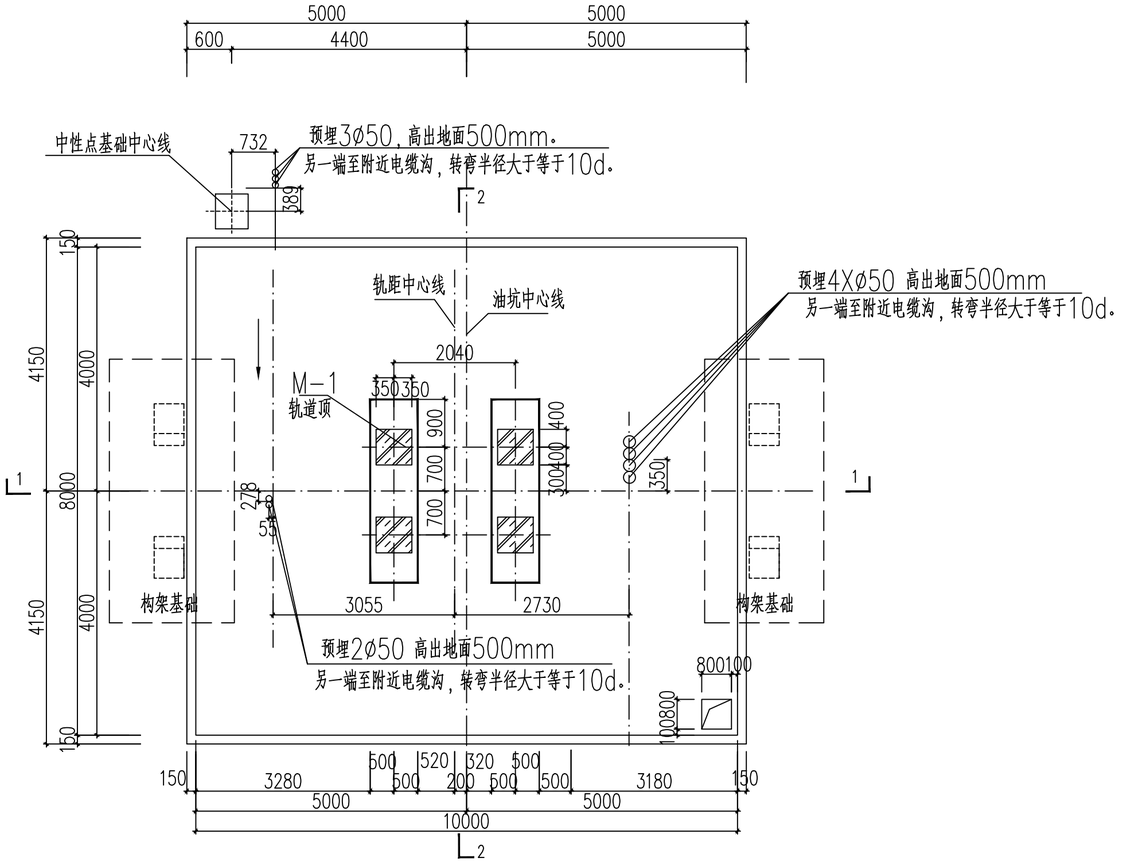

主变基础及构架基础平面布置图 1:100

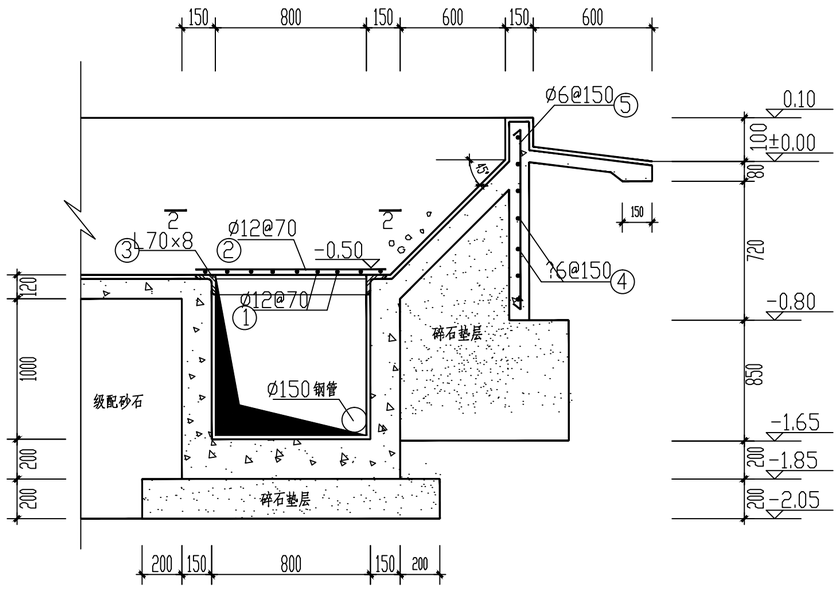

1:20 A

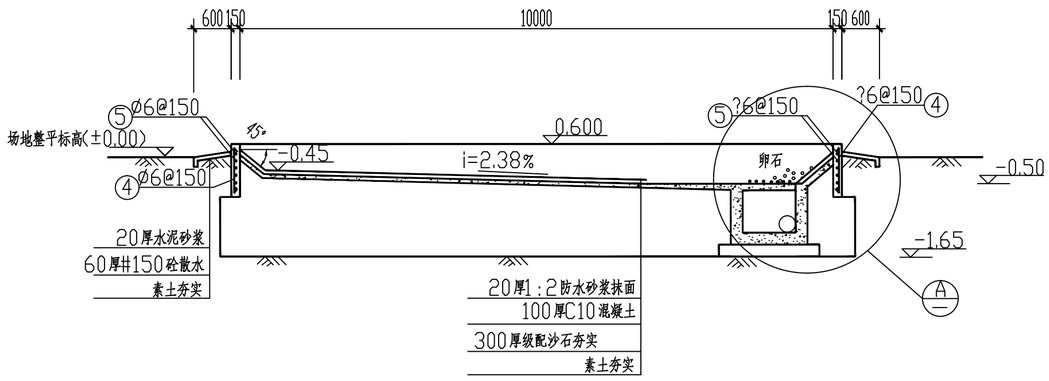

1-1 剖面图 1:50

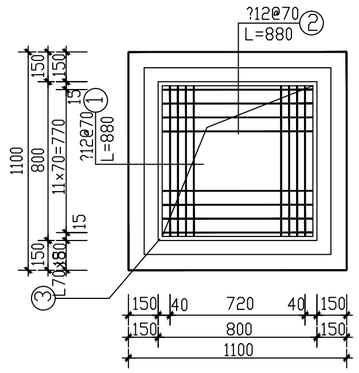

2-2 剖面图 1:20

说明：

1、油坑内铺卵石250mm，其粒径为50-80mm孔隙率在20%以上。
2、主变基础及油坑施工时，应与电气专业配合其电缆埋管，详见电气施工图。
3、主变油坑的坑壁应在构支架基础施工完毕后砌筑，并不得堵塞构支架的杯口。
4、油池基础与防火墙基础相碰撞时，与防火墙基础整浇。
5、埋管为镀锌钢管，并列埋管相互之间留有不小于20mm的空隙。

西安亮丽电力工程设计有限责任公司			定边县公布井光伏园区P2区110kV升压站建设工程	工程	施工图	设计阶段	
批准		校核		油坑基础施工图			
审核		设计					
		版次	第1版				
比例		日期	2017.01	图号	LL-A002S-T0702-03		

专业	会签	日期

工程设计证书乙级编号：A261002679