A4图框



序号 No.	说明书或图纸名称	图号 Document Number	修改版次 Rev.	图纸张数 Page	附注 Remark
1	子系统接线图一	[illegible]		01	
2	子系统接线图二	[illegible]		01	
3	桥架走向图一	[illegible]		01	
4	桥架走向图二	[illegible]		01	
5					
6					
7					
8					
9					
10					
11					
12					
13					
14					
15					
16					
17					
18					
19					
20					
21					

项目名称/Project Name: 山亭光伏发电项目米山（3期）

四川东送电力工程设计有限公司

2020.11

目录

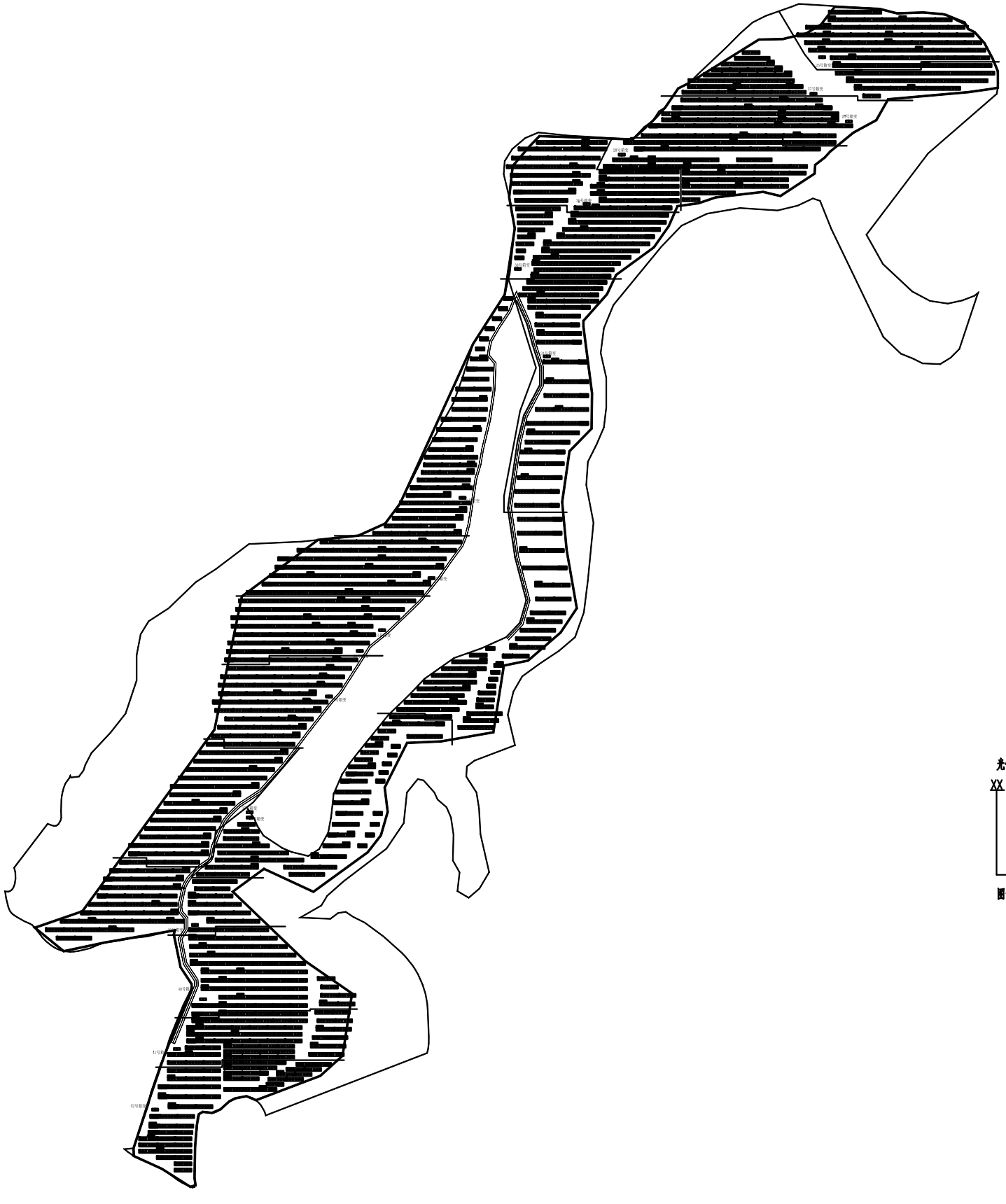

光伏单元编号说明:

XX DCB XX

- 汇流箱编号
- 汇流箱
- 光伏发电分系统编号

图例说明:

▭	直流汇流箱
▭	光伏单元
⊞	箱逆变一体机

本图纸权属，属四川东送电力工程设计有限公司所有，所含图纸专利、专有技术和信息，应予保密。事先未经本公司书面许可，不得复制、使用或泄露给任何第三方。

[illegible]

翻译 Translation

校译 T. Ch.

54-09-12

光伏组串编号

汇流箱编号

光伏发电分系统编号

项目名称 / Project Name:	山亭光伏发电项目米山（3期）		
	签名 Sign	日期 Date	四川东送电力工程设计有限公司 SICHUAN DONGSONG ELECTRIC POWERENGINEERING DESIGN CO.,LTD
审定 Approved		2020.11	子系统接线图一
审核 Reviewed			
校核 Checked			
设计 Designed			
制图 Drawn			
专业 / Spec. 电气	阶段 / Stage 施工图	版本 / Rev	图号 / Document Number D0104-DS-01

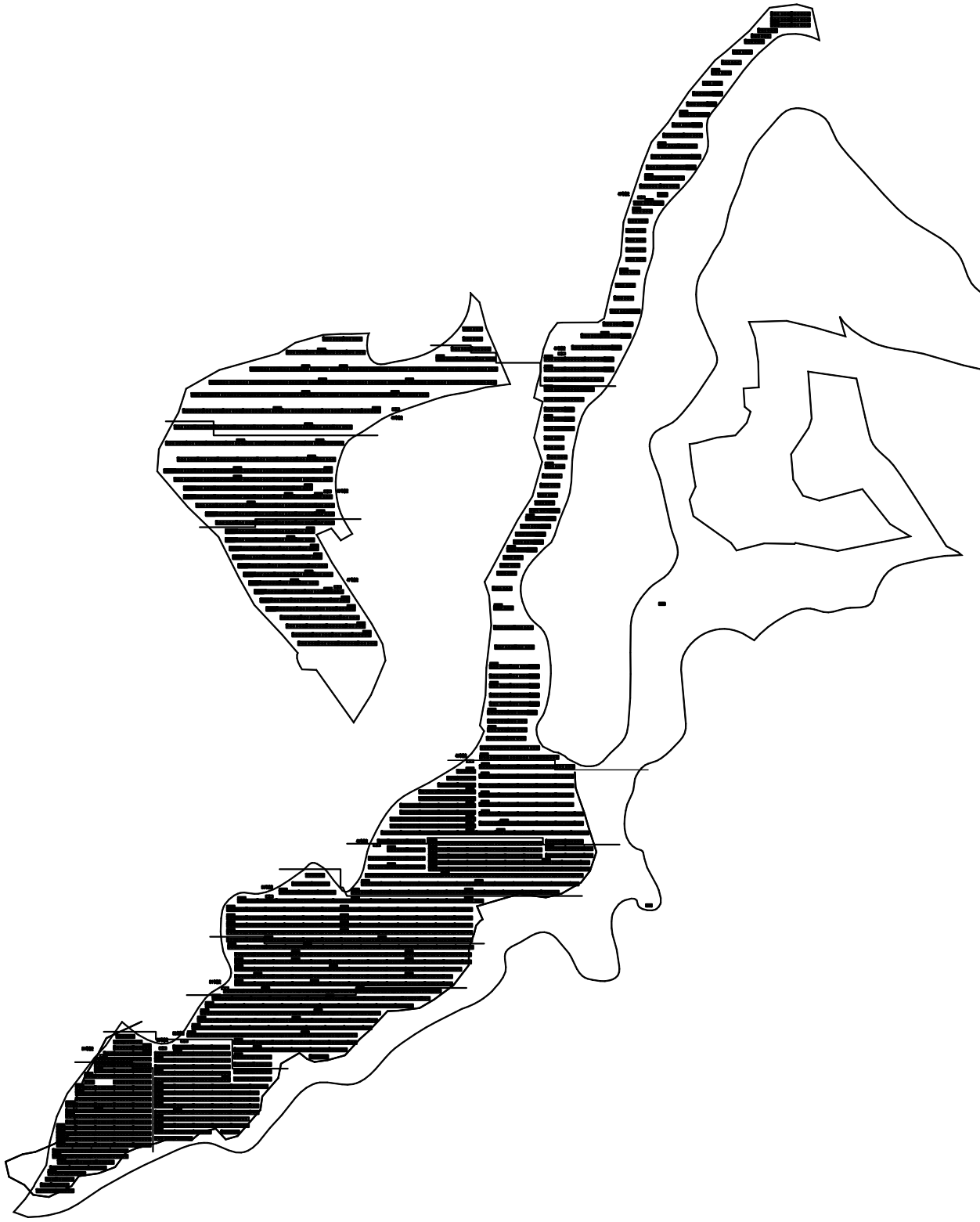

本图的版权，属四川东送电力工程设计有限公司所有，所含的专利、专有技术和信息，归于保密。
未经本公司书面许可，不得复制，提供或泄露给任何第三方。

翻译 Translation	
校译 T. Ch.	

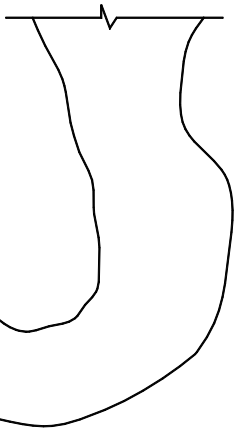

光伏单元编号说明:

XX DCB XX
- XX：光伏发电分系统编号
- DCB：汇流箱
- XX：汇流箱编号

54-09-12
- 54：光伏发电分系统编号
- 09：汇流箱编号
- 12：光伏组串编号

图例说明：

▭	直流汇流箱
▭	光伏单元
⊞	箱逆变一体机

项目名称 / **Project Name**：	山亭光伏发电项目米山（3期）		
签名 **Sign**		日期 **Date**	四川东送电力工程设计有限公司 SICHUAN DONGSONG ELECTRIC POWERENGINEERING DESIGN CO.,LTD
审定 **Approved**		2020.11	
审核 **Reviewed**			子系统接线图二
校核 **Checked**			
设计 **Designed**			
制图 **Drawn**			
专业 / **Spec.** 电气	阶段 / **Stage** 施工图	版本 / **Rev**	图号 / **Document Number** D0104-DS-02

本图纸版权，属四川东送电力工程设计有限公司所有，所含的专利、专有技术和信息，应予保密，未经本公司书面许可，不得复制，提供或泄露给任何第三方。

翻译 **Translation**	
校译 **T. Ch.**	

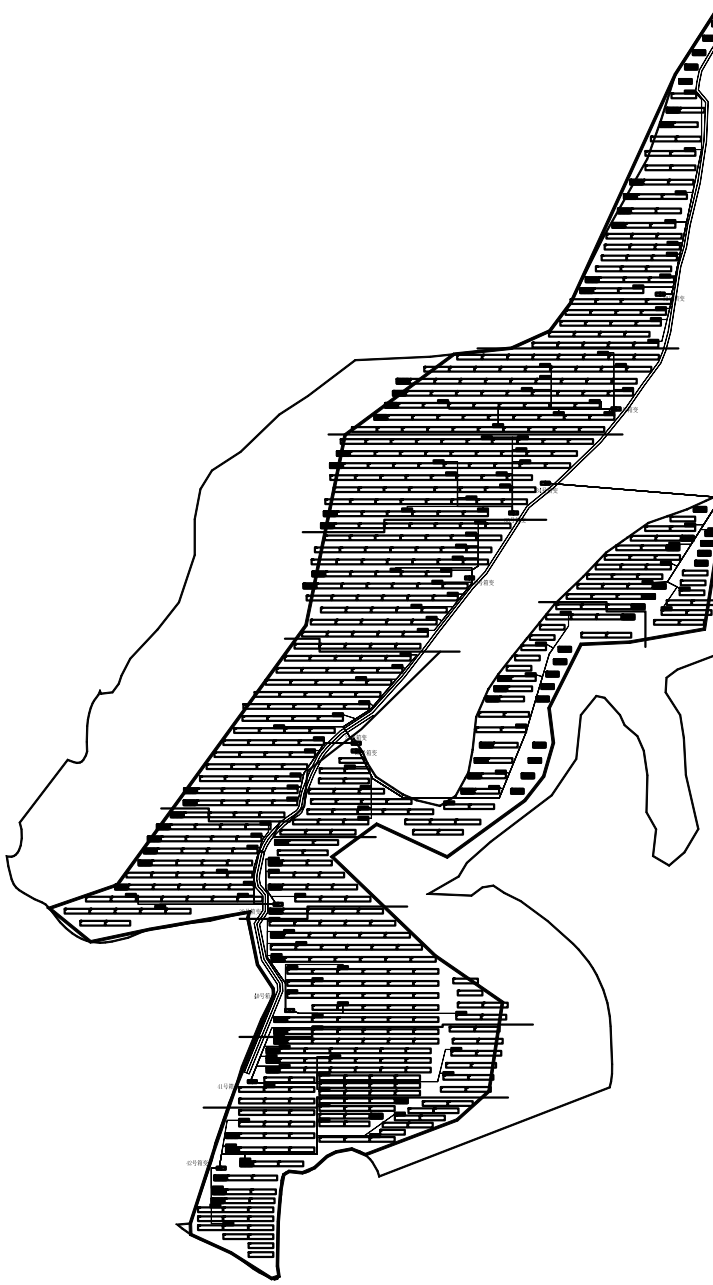

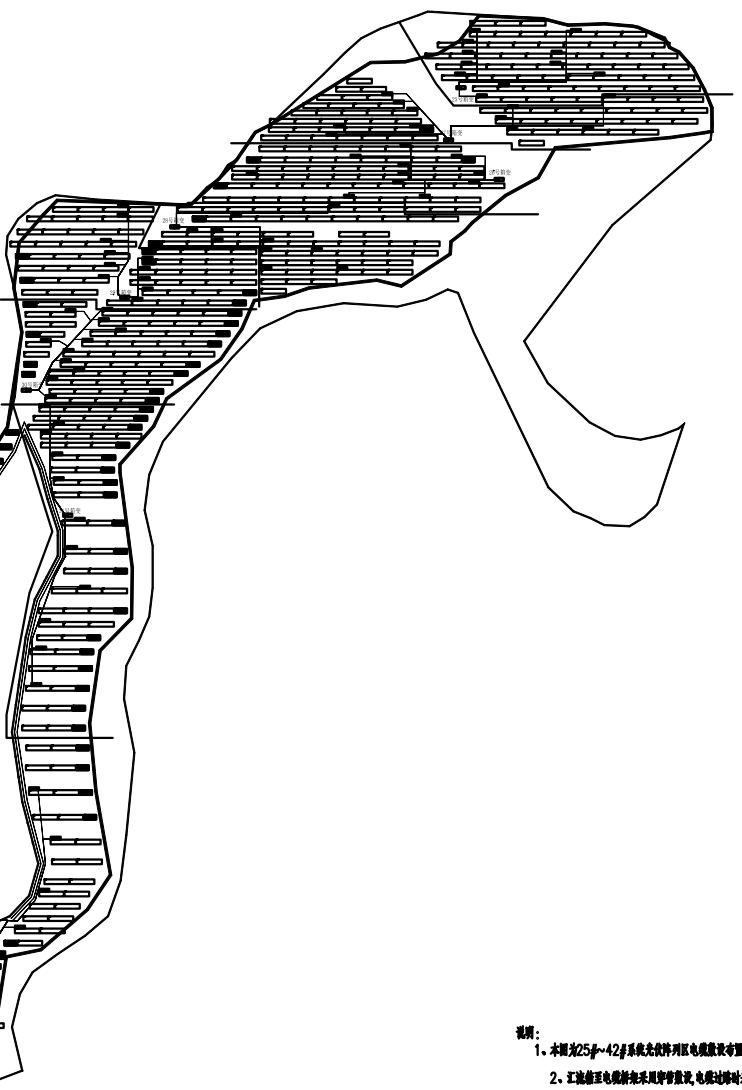

说明：

1、本图为25#~42#系统光伏阵列区电缆敷设布置图，直流电缆沿桥架敷设，电缆桥架走向仅为示意，现场可根据实际情况调整。

2、汇流箱至电缆桥架采用穿管敷设，电缆过路时采用穿镀锌钢管敷设的方式，1根直流电缆穿1根DN100镀锌钢管，多根通讯缆穿1根DN50镀锌钢管。

3、通讯电缆电沿此图路径布置，电缆型号和长度参见电缆清册。

4、桥架及钢管的固定方法见总的部分.

图例： ———————— 电缆桥架

序号	电缆型号	电缆数量	电缆桥架、镀锌钢管型号
1	ZRC-YJV-1kV-2X50、70、95	1	托盘式钢质电缆桥架 热镀锌、带保护盖板 100X50mm（宽x高）
2	ZRC-YJV-1kV-2X50、70、95	2~7	托盘式钢质电缆桥架 热镀锌、带保护盖板 200X100mm（宽x高）
3	ZRC-YJV-1kV-2X50、70、95	8~12	托盘式钢质电缆桥架 热镀锌、带保护盖板 300X150mm（宽x高）
4	ZRC-YJV-1kV-2X50、70、95	1	镀锌钢管DN100

项目名称 / Project Name：	山亭光伏发电项目米山（3期）		
	签名 Sign	日期 Date	四川东送电力工程设计有限公司 SICHUAN DONGSONG ELECTRIC POWERENGINEERING DESIGN CO.,LTD
审定 Approved		2020.11	桥架走向图一
审核 Reviewed			
校核 Checked			
设计 Designed			
制图 Drawn			
专业 / Spec. 电气	阶段 / Stage 施工图	版本 / Rev	图号 / Document Number D0104-DS-03

翻译 Translation	
校译 T. Ch.	

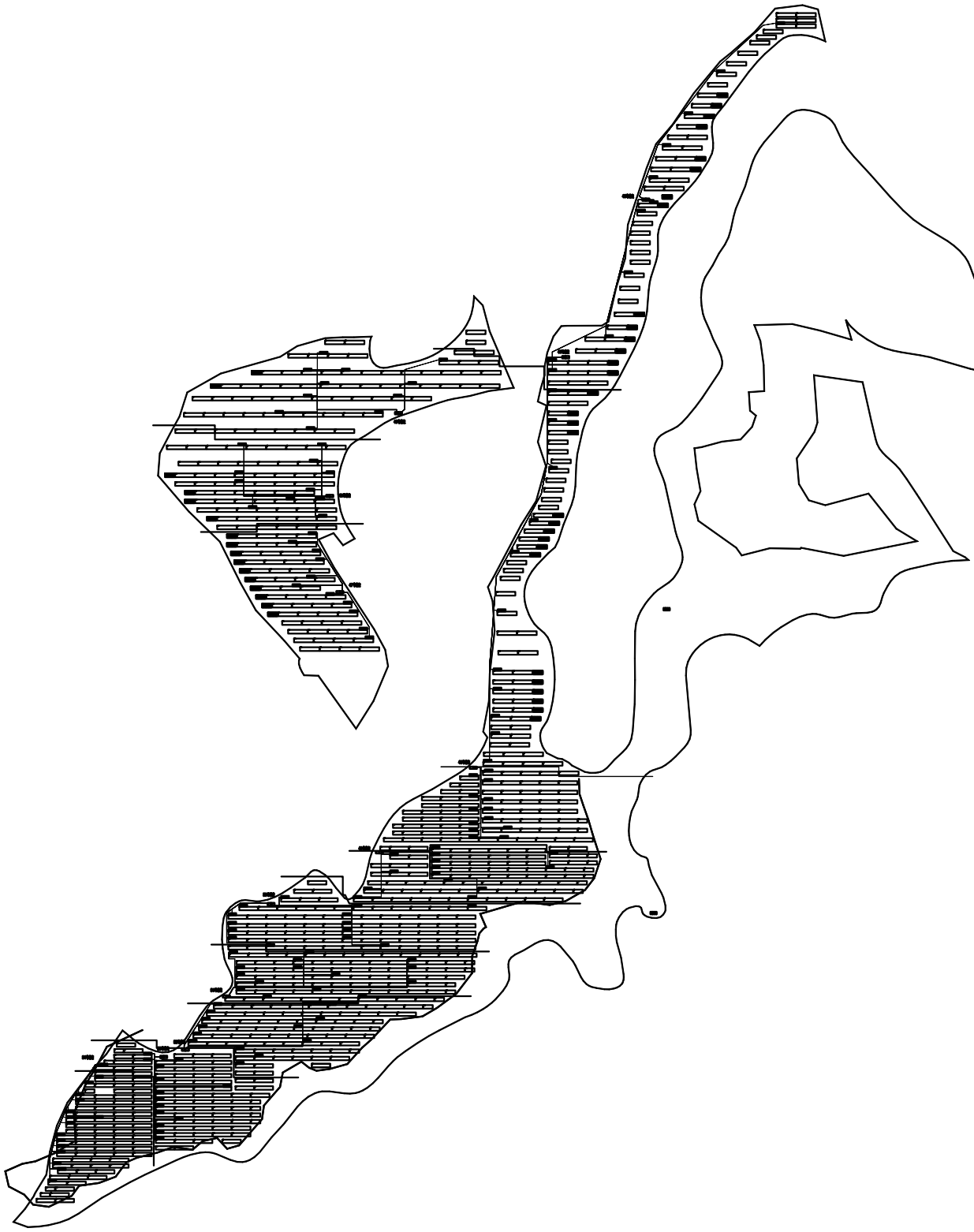

说明：

1、本图为43#~54#系统光伏阵列区电缆敷设布置图，直流电缆沿桥架敷设，电缆桥架走向仅为示意，现场可根据实际情况调整。

2、汇流箱至电缆桥架采用穿管敷设，电缆过路时采用穿镀锌钢管敷设的方式，1根直流电缆穿1根DN100镀锌钢管，多根通讯缆穿1根DN50镀锌钢管。

3、通讯电缆也沿此图路径布置，电缆型号和长度参见电缆清册。

4、桥架及钢管的固定方法见总的部分.

图例： ———— 电缆桥架

序号	电缆型号	电缆数量	电缆桥架、镀锌钢管型号
1	ZRC-YJV-1kV-2X50、70、95	1	托盘式钢质电缆桥架 热镀锌、带保护盖板 100X50mm（宽x高）
2	ZRC-YJV-1kV-2X50、70、95	2~7	托盘式钢质电缆桥架 热镀锌、带保护盖板 200X100mm（宽x高）
3	ZRC-YJV-1kV-2X50、70、95	8~12	托盘式钢质电缆桥架 热镀锌、带保护盖板 300X150mm（宽x高）
4	ZRC-YJV-1kV-2X50、70、95	1	镀锌钢管DN100

项目名称 / Project Name： 山亭光伏发电项目米山（3期）

四川东送电力工程设计有限公司
SICHUAN DONGSONG ELECTRIC POWERENGINEERING DESIGN CO.,LTD

	签名 Sign	日期 Date
审定 Approved		2020.11
审核 Reviewed		
校核 Checked		
设计 Designed		
制图 Drawn		

桥架走向图二

专业 / Spec. 电气
阶段 / Stage 施工图
版本 / Rev
图号 / Document Number D0104-DS-04